

Descrição Geral

Bloco de porta fornecido montado ou em kits (porta, aro, guarnições e acessórios).
Isolamento acústico até 34 db, ideal para aplicação em locais onde é requisito obrigatório.

Porta

Estrutura interior constituída por aglomerado de madeira (25 mm).

Estrutura perimetral em réguas de madeira maciça em T. Utilização de orla em folha de madeira, finish foil, HPL (High Pressure Laminate) ou CPL (Continuous Pressure Laminates) igual à face.

Espessura: *45mm

Disponível Em Diferentes Modelos.

* Outras Espessuras Sob Consulta.

Aro

Espessura: 30mm

Matéria-Prima: Madeira Maciça/ Contraplacado/ MDF Hidrófugo

Guarnições

Guarnições Extensíveis *70x12/15mm

Matéria-Prima: Madeira Maciça/ Contraplacado/ MDF

* Outras Dimensões Sob Consulta.

Certificação

Teste Acústico De Acordo C/A Norma Iso 10140-2:2010

E Classificação Segundo A Norma Iso 717-1:2013.

Revestimentos/ Acabamentos

Folha Madeira Natural/ Papel Melamínico/

Termolaminado HPL/ PP Finish Foil/ CPL/ Lacado/ Verniz

Opções De Madeira

Afizélia, Amapá, Bétula, Carvalho Natural E Composto, Castanho, Cerejeira Americana, Cerejeira Brasileira, Ébano Composto, Faia Vaporizada, Freixo, Izombé, Jatobá, Maple, Mogno, Mutene, Pinho, Sucupira, Tola, Wenguê Natural E Composto.

* Outras Madeiras Sob Consulta.

Acessórios Standard

Dobradiça Standard E Oculta

Fechaduras Standard Ou Magnética

Guilhotina

Acessórios Opcionais

Puxador

Barras Estabilizadoras

Kit WC

Mola Aérea Oculta Ou Visível

Configurações

Uma Folha

General Description

Door block provided assembled or in kits (door, rim, casing and accessories).
Acoustic insulation up to 34 db, ideal for placement in locations where this is a mandatory requirement.

Door

Interior structure composed of agglomerated particulates (25 mm).

Perimeter structure in solid wood T-stripes.

Edge in wood veneer, finish foil, HPL (High Pressure Laminate) or CPL (Continuous Pressure Laminates) equal to the sides.

Thickness: *45mm

Available In Different Models.

* Other Thicknesses On Request.

Frame

Thickness: 30mm

Raw Material: Solid Wood/ Plywood/ Hydrophobic MDF

Architraves

Extensible Architraves *70x12mm/15mm

Raw Material: Solid Wood/ Plywood/ MDF

* Other Sizes On Request.

Certification

Acoustic Testing According To The Iso Norm 10140-2:2010

And Classification According To The Iso Norm 717-1:2013.

Coatings/ Finishes

Natural Wood Layer/ Melamine Paper/ HPL Laminate/

PP Finish Foil/ CPL/ Lacquered/ Varnished

Wood Types

Afzelia, Amapá, Birch, Oak, Chestnut, Black Cherry, Brazilian Cherry, Ebony, Beech Wood, Ash, Izombé, Courbaril, Maple, Mahogany, Mutene, Pine, Sucupira, Tola, Wengé.

* Other Types Of Wood On Request.

Standard Accessories

Standard Or Hidden Hinge

Standard Or Magnetic Lock

Guillotine

Optional Accessories

Handle

Stabilizer Bars

WC Kit

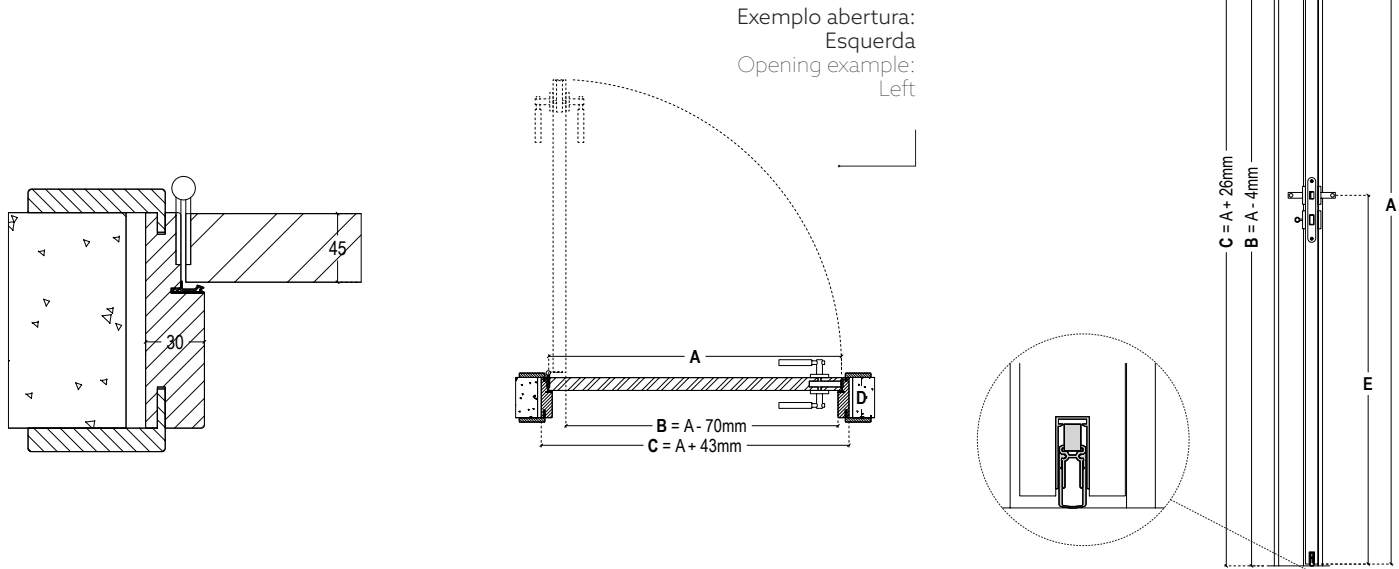
Concealed Or Visible Air Spring

Settings

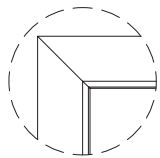
Single Leaf

Legenda / Label

- A - Dimensão Da Porta / Door Dimension
- B - Dimensão Da Passagem Livre / Free Passage Size
- C - Dimensão Da Abertura Da Parede / Dimension Of The Wall Opening
- D - Largura Do Aro / Rim Width
- E - Altura Do Puxador Standard / Standard Handle Height

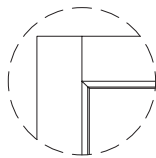


Cortes de Guarnições / Architraves Cuts



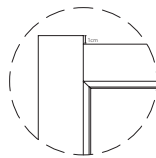
ME1

1/2 Esquadria
1/2 Squareness



ME2

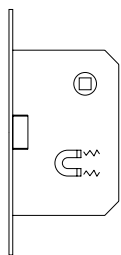
Bater Topo
Hit Top



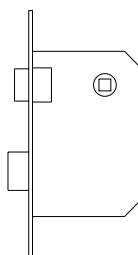
ME3

Bater Topo (Acima 10mm)
Hit Top (10mm Above)

Acessórios Standard / Standard Accessories



Fechadura Magnética
Magnetic Lock



Fechadura Standard Ref.912
Standard Lock Ref.912



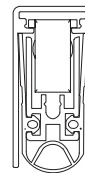
Chave Standard
Standard Key



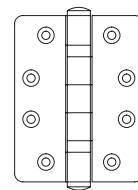
Kit WC



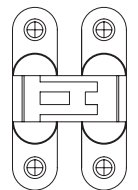
Chave Cilindro Europeu
European Cylinder Key



Guilhotina
Guillotine




Dobradiça De Fiel Standard
Standard Hinge



Dobradiça Oculta
Hidden Hinge

Configurações / Settings



1 Folha
1 Leaf